



ТЕРРИТОРИАЛЬНЫЙ ОРГАН
ФЕДЕРАЛЬНОЙ СЛУЖБЫ
ГОСУДАРСТВЕННОЙ СТАТИСТИКИ
ПО ЧЕЧЕНСКОЙ РЕСПУБЛИКЕ

СЕЛЬСКОЕ ХОЗЯЙСТВО

за январь-май 2024 года

25.06.2024

СОДЕРЖАНИЕ

| | |
|---|----|
| Индексы производства продукции сельского хозяйства всех сельхозпроизводителей | 3 |
| Поголовье скота и птицы | 5 |
| Производство продукции животноводства | 11 |

1

**Индексы производства продукции
сельского хозяйства**

ПРОИЗВОДСТВО ПРОДУКЦИИ СЕЛЬСКОГО ХОЗЯЙСТВА ВСЕХ СЕЛЬХОЗПРОИЗВОДИТЕЛЕЙ

за январь-май 2024 года

ЧЕЧЕНСТАТ



Объем производства продукции сельского хозяйства

12 140,7 тыс. рублей



Объем производства продукции растениеводства

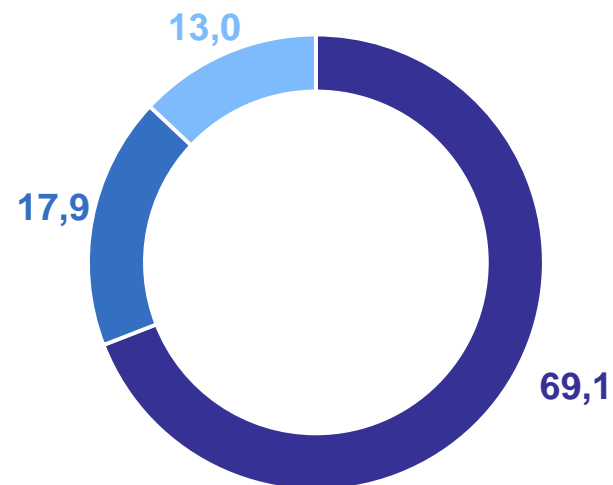
1 603,4 тыс. рублей



Объем производства продукции животноводства

10 537,3 тыс. рублей

Доля производства во всех категориях хозяйств, %



- Хозяйства населения
- Сельскохозяйственные организации
- Крестьянские (фермерские) хозяйства и индивидуальные предприниматели

2

Поголовье скота и птицы

ПОГОЛОВЬЕ СКОТА ПО КАТЕГОРИЯМ ХОЗЯЙСТВ

на 1 июня 2024 года, тыс. голов

ЧЕЧЕНСТАТ

Крупный рогатый скот

Хозяйства всех категорий

264,3 ↑

Сельскохозяйственные организации

10,4 ↓

Хозяйства населения

188,4 ↑

Крестьянские (фермерские) хозяйства и индивидуальные предприниматели

65,5 ↑

Коровы

Хозяйства всех категорий

130,5 ↑

Сельскохозяйственные организации

5,5 ↓

Хозяйства населения

96,9 ↑

Крестьянские (фермерские) хозяйства и индивидуальные предприниматели

28,0 ↑

Овцы и козы

Хозяйства всех категорий

309,5 ↑

Сельскохозяйственные организации

16,8 ↓

Хозяйства населения

132,9 ↑

Крестьянские (фермерские) хозяйства и индивидуальные предприниматели

159,7 ↑

● Повышение

● Понижение

● Без изменений

ДИНАМИКА ПОГОЛОВЬЯ КРУПНОГО РОГАТОГО СКОТА В ХОЗЯЙСТВАХ ВСЕХ КАТЕГОРИЙ

на конец месяца, тыс. голов

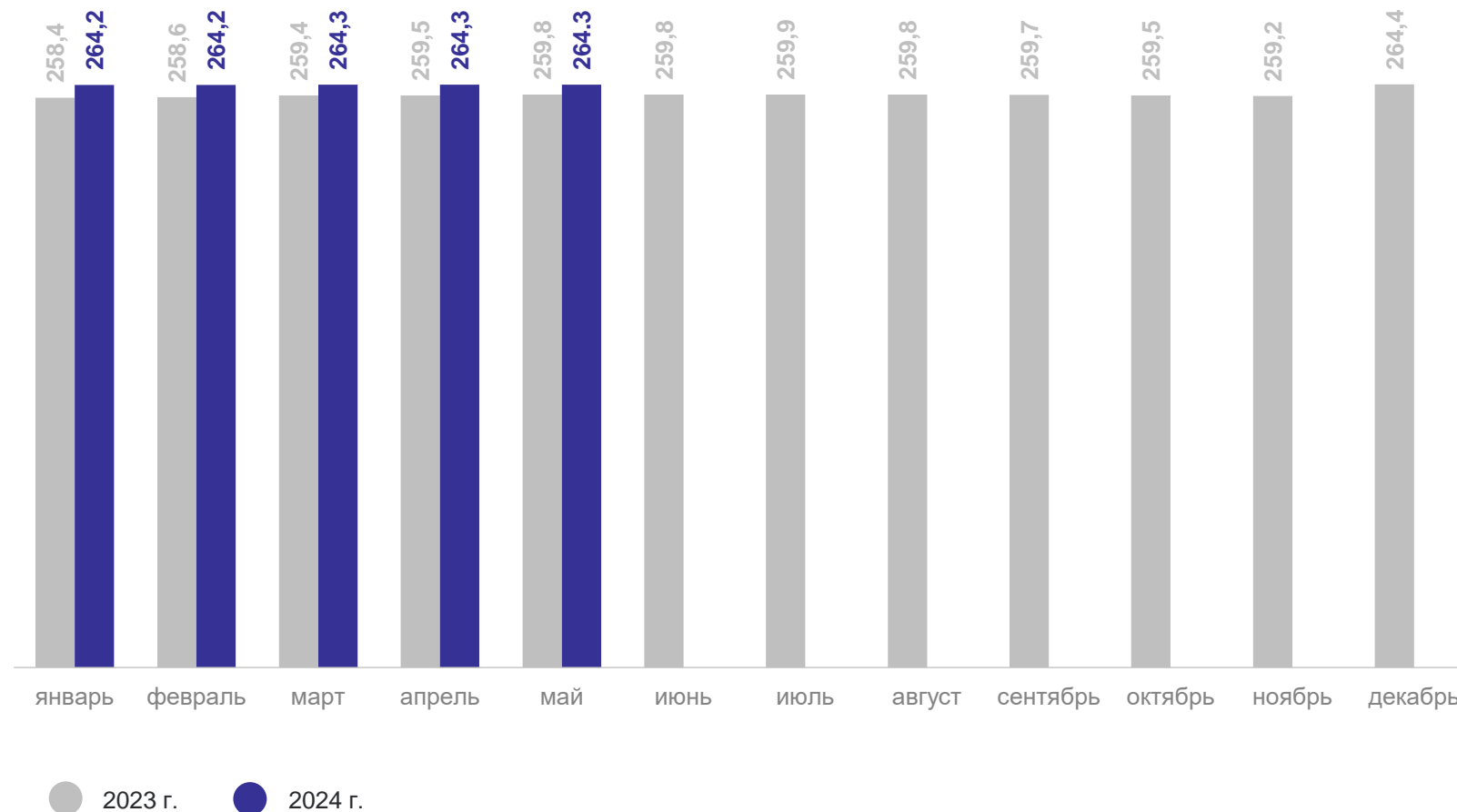
ЧЕЧЕНСТАТ

Поголовье крупного
рогатого скота

264,3 тыс. голов

101,7%

к соответствующему
периоду 2023 года



ДИНАМИКА ПОГОЛОВЬЯ КОРОВ В ХОЗЯЙСТВАХ ВСЕХ КАТЕГОРИЙ

на конец месяца, тыс. голов

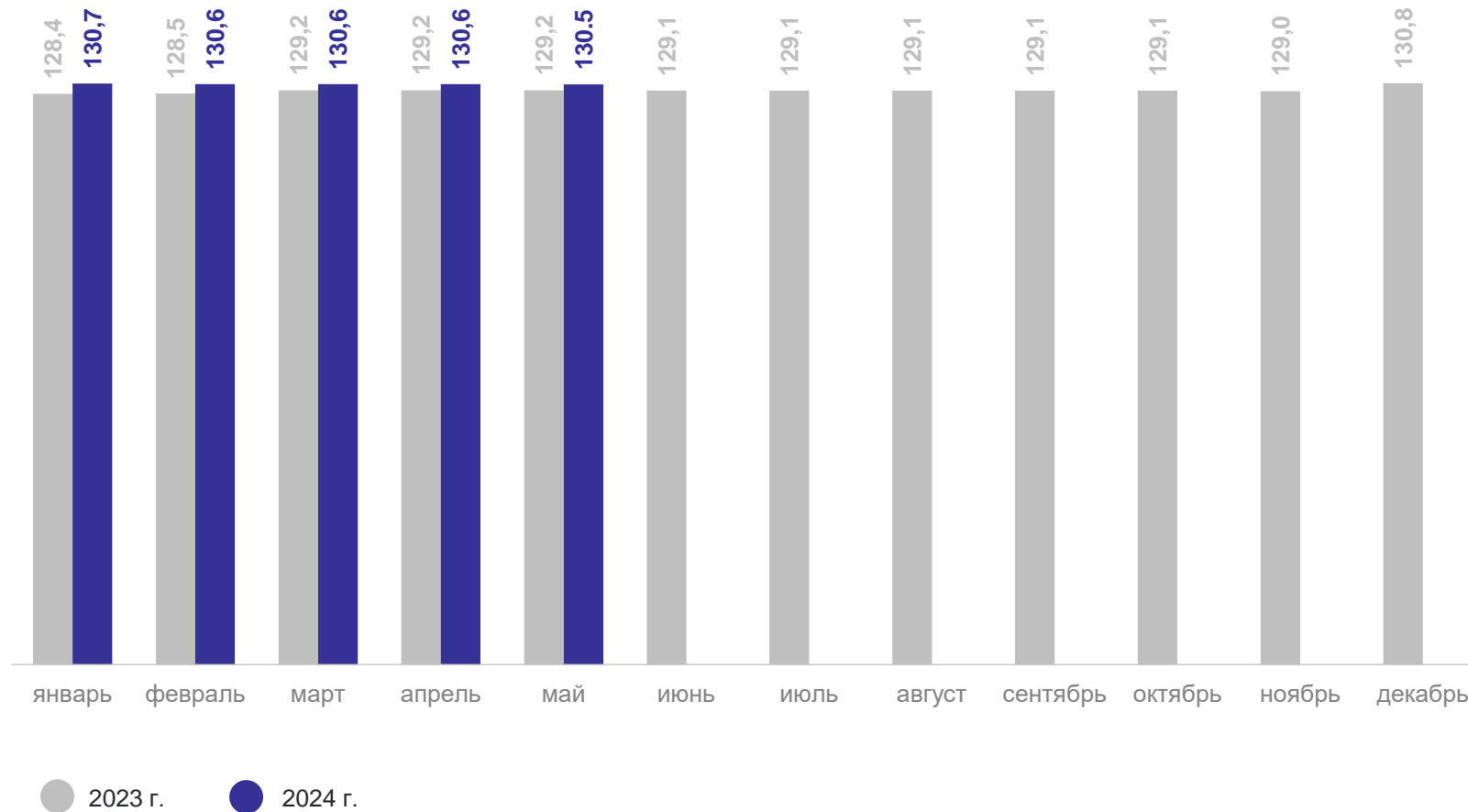
ЧЕЧЕНСТАТ

Поголовье коров

130,5 тыс. голов

101,0%

к соответствующему
периоду 2023 года



ДИНАМИКА ПОГОЛОВЬЯ ОВЕЦ И КОЗ В ХОЗЯЙСТВАХ ВСЕХ КАТЕГОРИЙ

на конец месяца, тыс. голов

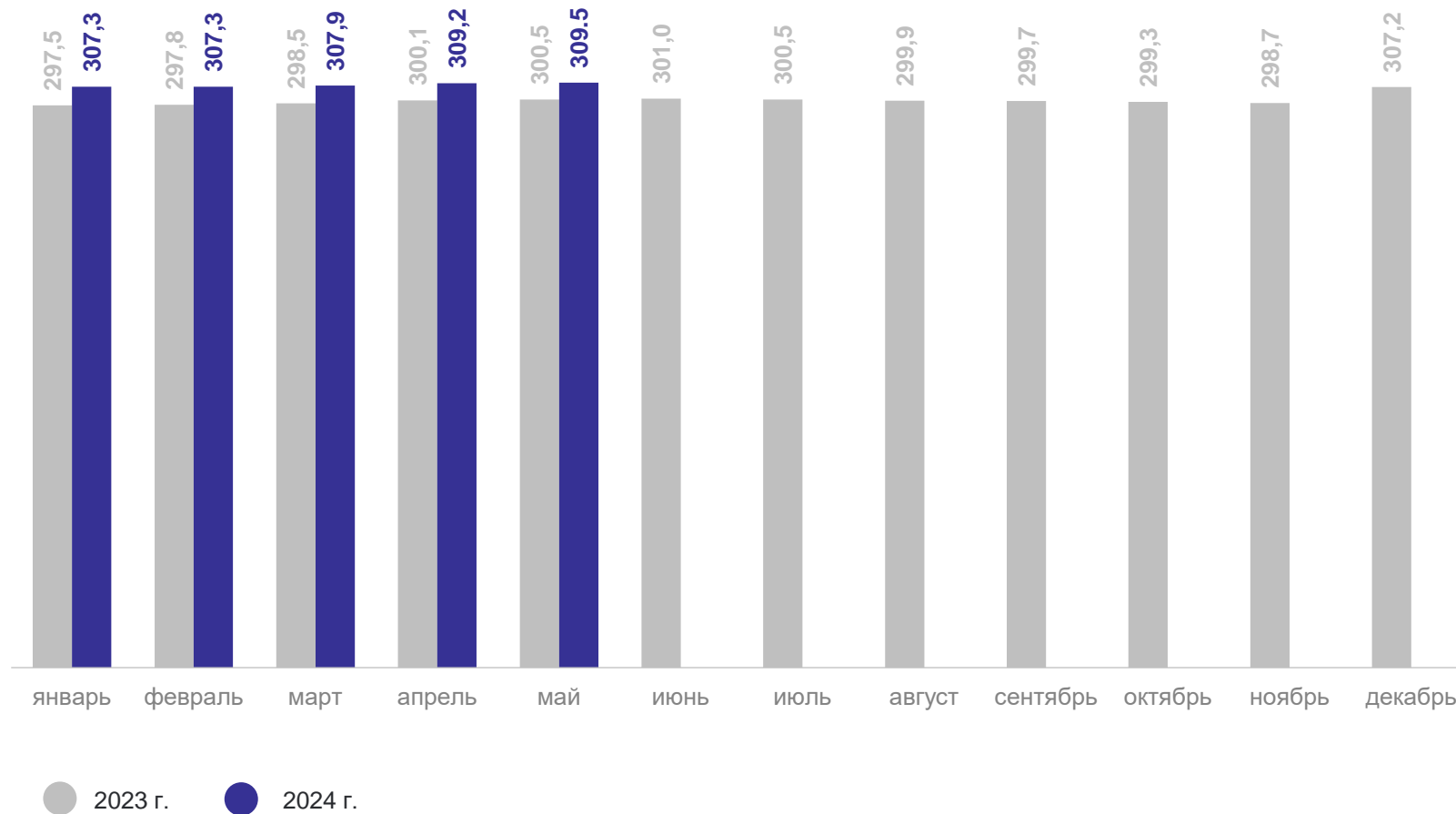
ЧЕЧЕНСТАТ

Поголовье овец
и коз

309,5 тыс. голов

103,0%

к соответствующему
периоду 2023 года



ДИНАМИКА ПОГОЛОВЬЯ ПТИЦЫ В ХОЗЯЙСТВАХ ВСЕХ КАТЕГОРИЙ

на конец месяца, тыс. голов

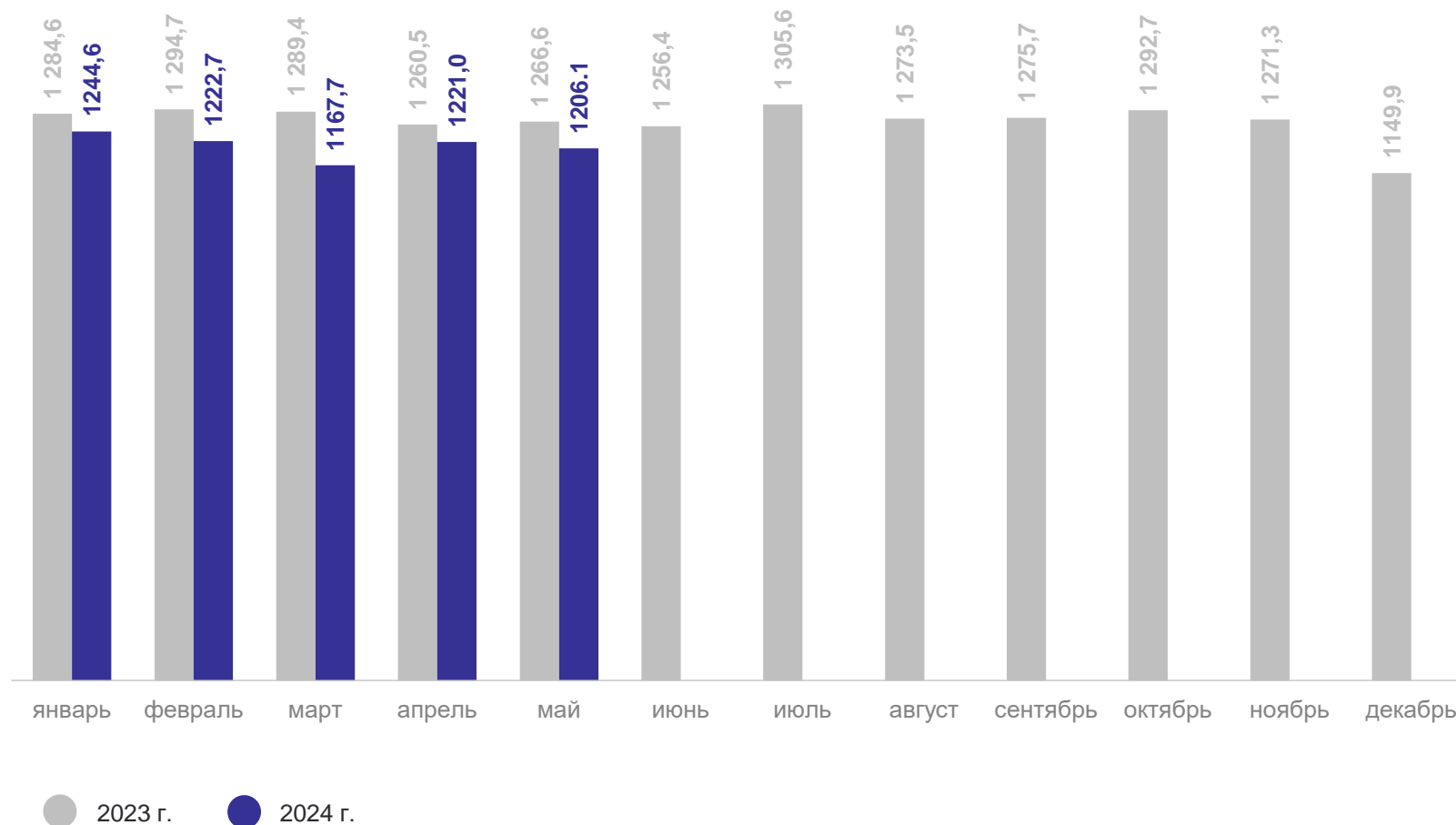
ЧЕЧЕНСТАТ

Поголовье птицы

1 206,1 тыс. голов

95,2%

к соответствующему периоду 2023 года



3

Производство продукции
животноводства

ПРОИЗВОДСТВО ПРОДУКЦИИ ЖИВОТНОВОДСТВА ПО КАТЕГОРИЯМ ХОЗЯЙСТВ

за январь-май 2024 года, тыс. тонн

ЧЕЧЕНСТАТ

Скот и птица в живом весе

Хозяйства всех
категорий

16,0 ↑

Сельскохозяйственные
организации

0,6 ↑

Хозяйства населения

12,1 ↑

Крестьянские (фермерские)
хозяйства и индивидуальные
предприниматели

3,3 ↑

Молоко

Хозяйства всех
категорий

121,9 ↑

Сельскохозяйственные
организации

12,7 ↓

Хозяйства населения

96,5 ↑

Крестьянские (фермерские)
хозяйства и индивидуальные
предприниматели

12,6 ↑

Яйца, млн штук

Хозяйства всех
категорий

37,8 ↓

Сельскохозяйственные
организации

11,5 ↓

Хозяйства населения

23,1 ●

Крестьянские (фермерские)
хозяйства и индивидуальные
предприниматели

3,2 ↑

● Повышение

● Понижение

● Без изменений

СТРУКТУРА ПРОИЗВОДСТВА СКОТА И ПТИЦЫ НА УБОЙ (В ЖИВОМ ВЕСЕ) В ХОЗЯЙСТВАХ ВСЕХ КАТЕГОРИЙ

за январь-май 2024 года

ЧЕЧЕНСТАТ

Производство скота и птицы на убой (в живом весе)

в % к январю – маю 2023 года

Сельско-
хозяйственные
организации

107,9

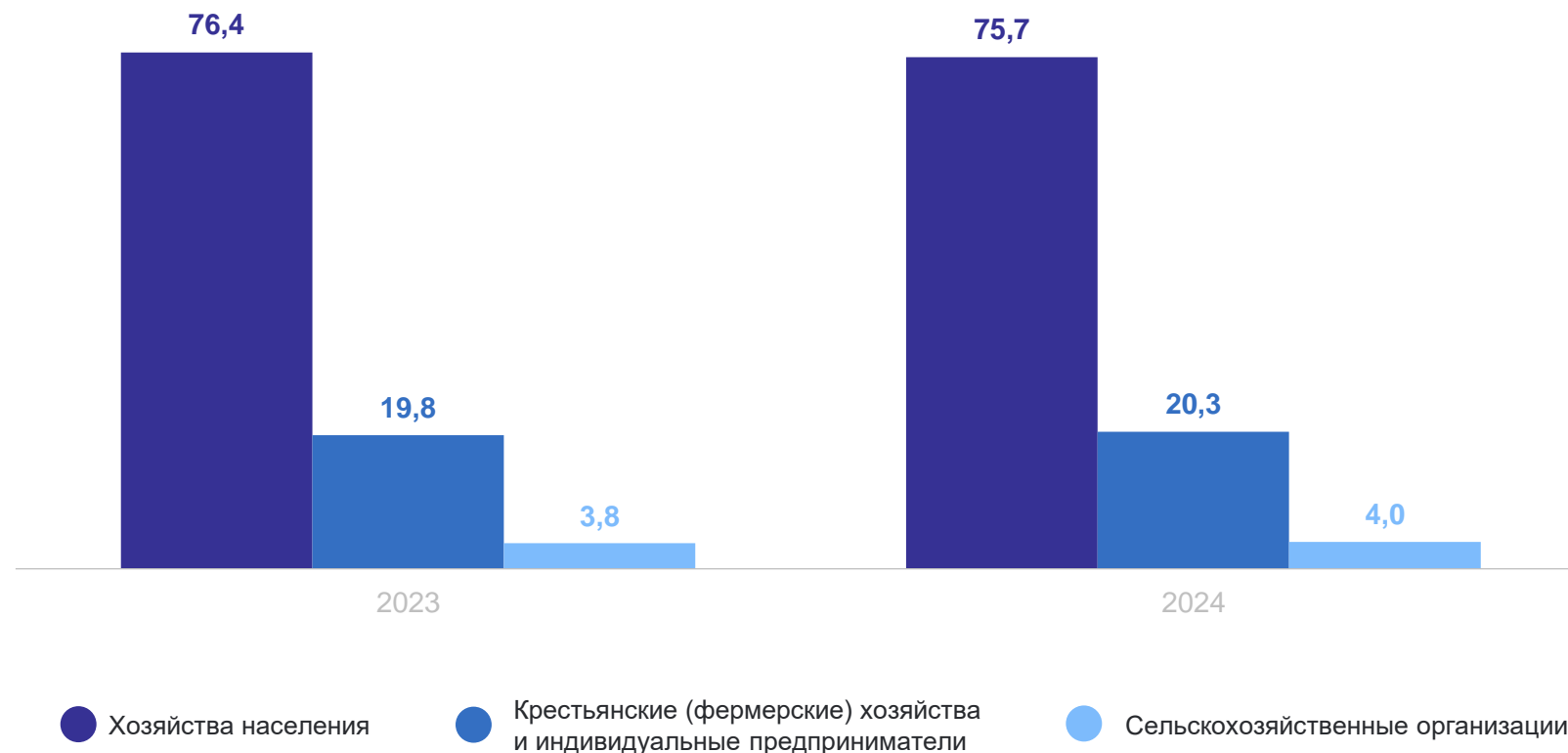
Хозяйства
населения

100,2

Крестьянские
(фермерские)
хозяйства
и индивидуальные
предприниматели

103,5

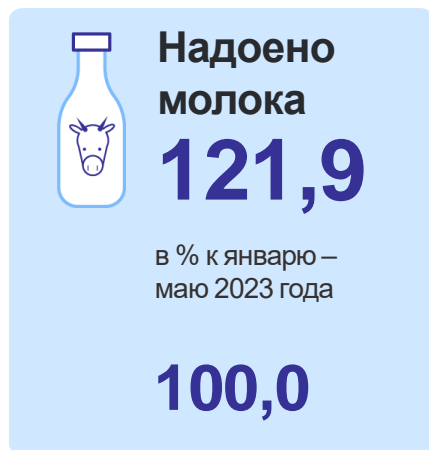
в % к общему объему производства в хозяйствах всех категорий



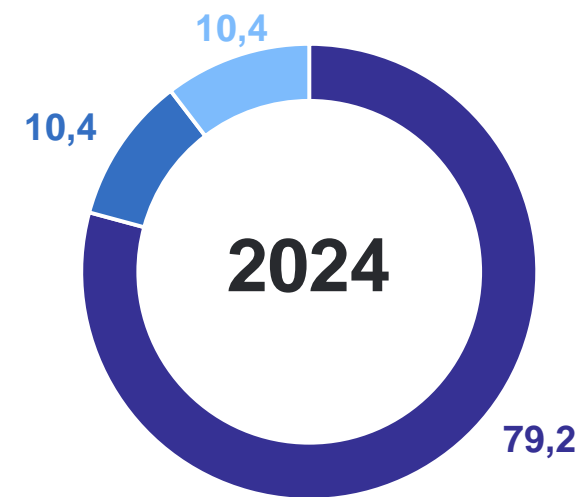
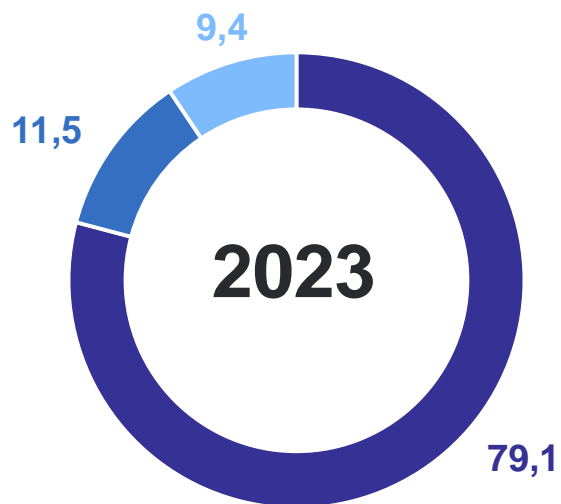
ПРОИЗВОДСТВО МОЛОКА В ХОЗЯЙСТВАХ ВСЕХ КАТЕГОРИЙ

ЧЕЧЕНСТАТ

за январь-май 2024 года, тыс. тонн



в % к общему объему производства в хозяйствах всех категорий



● Хозяйства населения

● Сельскохозяйственные организации

● Крестьянские (фермерские) хозяйства
и индивидуальные предприниматели

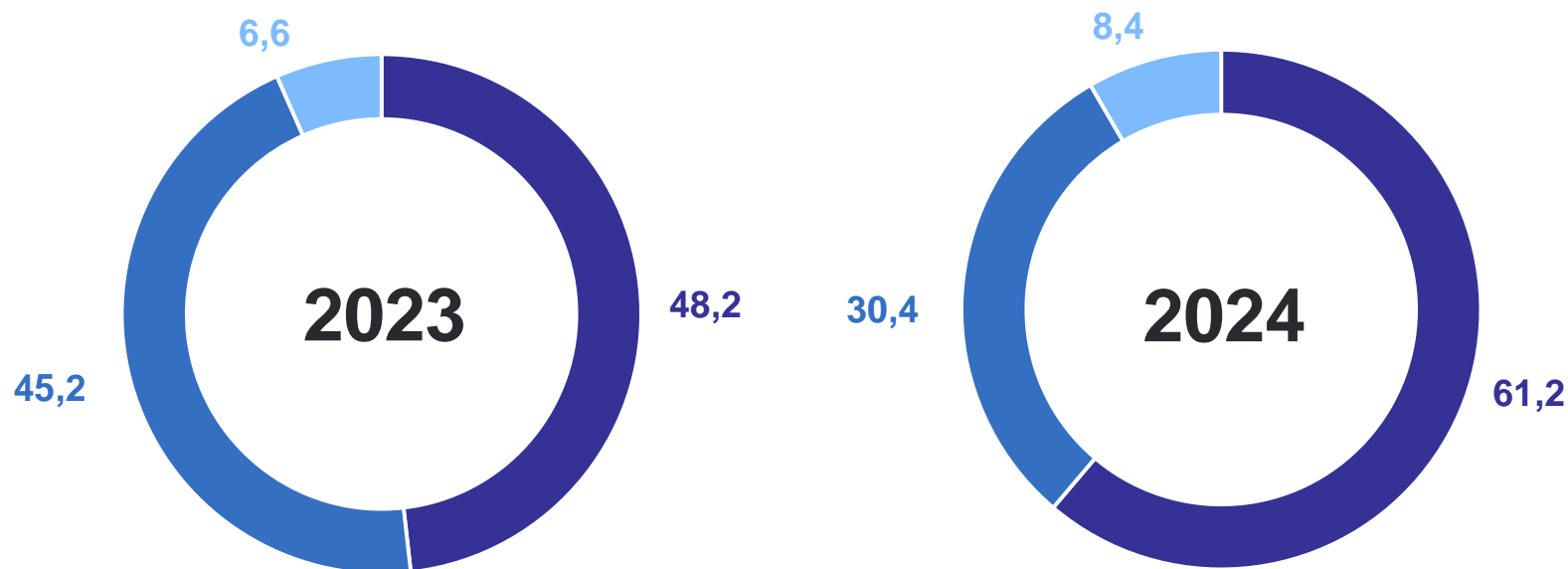
ПРОИЗВОДСТВО ЯИЦ В ХОЗЯЙСТВАХ ВСЕХ КАТЕГОРИЙ

ЧЕЧЕНСТАТ

за январь-май 2024 года, млн штук



в % к общему объему производства в хозяйствах всех категорий



● Хозяйства населения

● Сельскохозяйственные организации

● Крестьянские (фермерские) хозяйства
и индивидуальные предприниматели